

岚县 2025 年国民经济和社会发展统计公报

岚县统计局

2025 年，是“十四五”规划的收官之年，也是岚县坚定有序推进转型发展的重要一年。一年来，县委、县政府坚持以习近平新时代中国特色社会主义思想为指导，深入贯彻习近平总书记对山西工作的重要讲话重要指示精神，认真落实省市各项决策部署，团结带领全县广大干部群众，牢牢把握高质量发展首要任务，凝心聚力、埋头苦干，全县经济社会高质量发展迈出坚实步伐。

一、综合

初步核算，全年全县实现地区生产总值 900094 万元，按不变价格计算，比上年增长 2.9%。其中，第一产业增加值 66390 万元，增长 6.3%，占地区生产总值的 7.38%；第二产业增加值 569659 万元，增长 1.5%，占地区生产总值的 63.29%；第三产业增加值 264045 万元，增长 4.0%，占地区生产总值的 29.34%。全年人均地区生产总值 63903 元。

图 1 2021-2025 年全县地区生产总值及增速

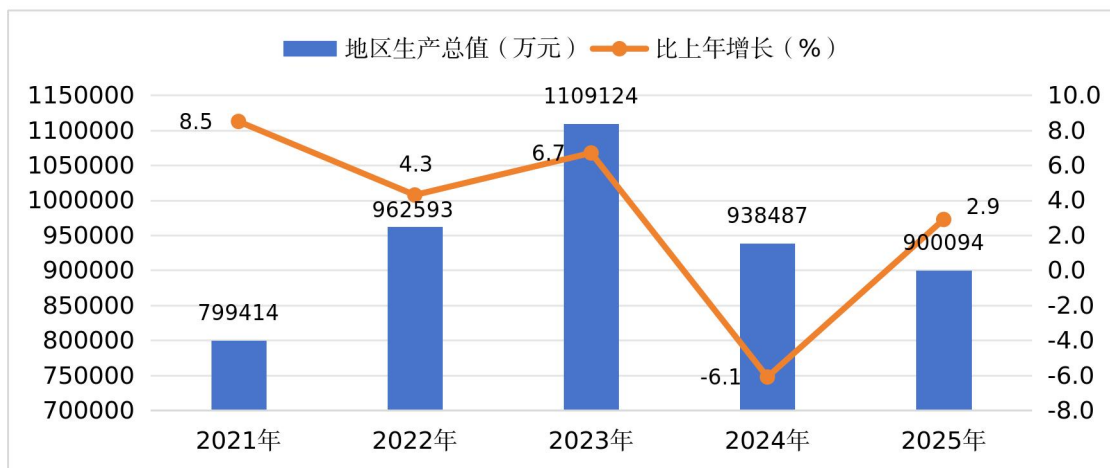
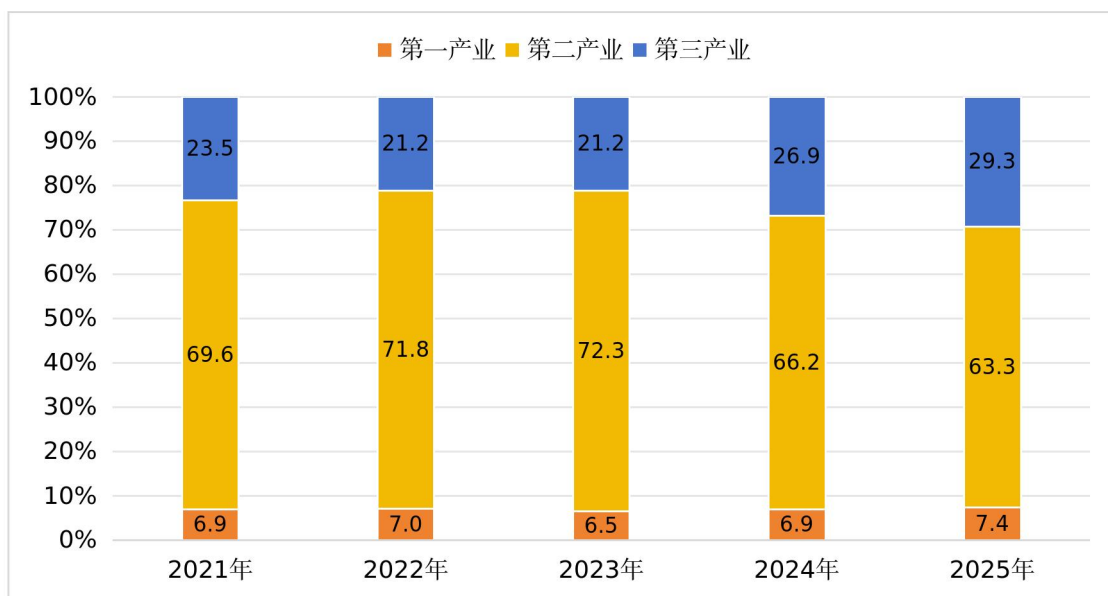


图 2 2021-2025 年全县三次产业占比



2025 年末全县常住人口 139648 人，比上年末减少 2411 人。全年全县出生人口 695 人，人口出生率 4.93‰；死亡人口 1448 人，死亡率 10.28‰；自然增长率为-5.35‰；年末城镇人口 67572 人，乡村人口 72076 人，城镇化率 48.39%；男性人口 73387 人，女性人口 66261 人，性别比 110.75。

表 1 2025 年年末人口及其构成

指标	年末数 (人)	比重 (%)
全县常住人口	139648	100
其中：城镇	67572	48.39
乡村	72076	51.61
其中：男性	73387	52.55
女性	66261	47.45

二、农 业

全县全年农林牧渔业总产值 123851 万元，按可比价计算，比上年增长 5.95%，其中，农业产值 35877 万元，增长

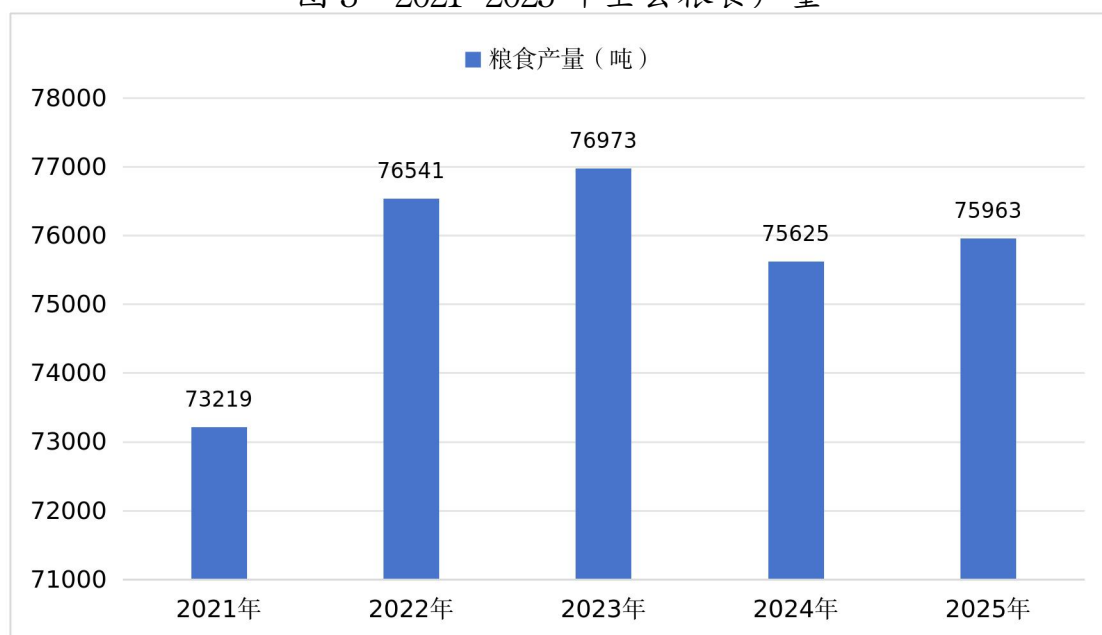
0.48%；林业产值 55423 万元，增长 5.34%；牧业产值 25344 万元，增长 16.39%；渔业产值 216 万元，增长 10.9%；农林牧渔专业及辅助性活动产值 6990 万元，增长 4.54%。

全年全县农林牧渔业增加值 69606 万元，按不变价格计算，比上年增长 6.2%。

全年全县粮食种植面积 402161 亩，增加 3169 亩，比上年增长 0.79%。在粮食种植面积中，谷物种植面积 295413 亩，增加 797 亩，增长 0.27%；豆类种植面积 25616 亩，增加 2090 亩，增长 8.89%；薯类种植面积 81132 亩，增加 282 亩，增长 0.35%。

全年全县粮食产量 75963 吨，增加 338 吨，增长 0.45%。其中，谷物产量 59123 吨，减少 1620 吨，下降 2.67%；豆类产量 2382 吨，增加 457 吨，增长 23.74%；薯类产量（折粮）14458 吨，增加 1501 吨，增长 11.58%。

图 3 2021-2025 年全县粮食产量



全年全县猪牛羊禽肉总产量 11075 吨，增长 21.65%。其中，猪肉产量 3768 吨，增长 12.2%；牛肉产量 858 吨，增长 16.6%；羊肉产量 257 吨，增长 6.8%；禽肉产量 6192 吨，增长 29.8%。禽蛋产量 2765 吨，增长 4.4%。牛奶产量 86 吨，增长 52.7%。

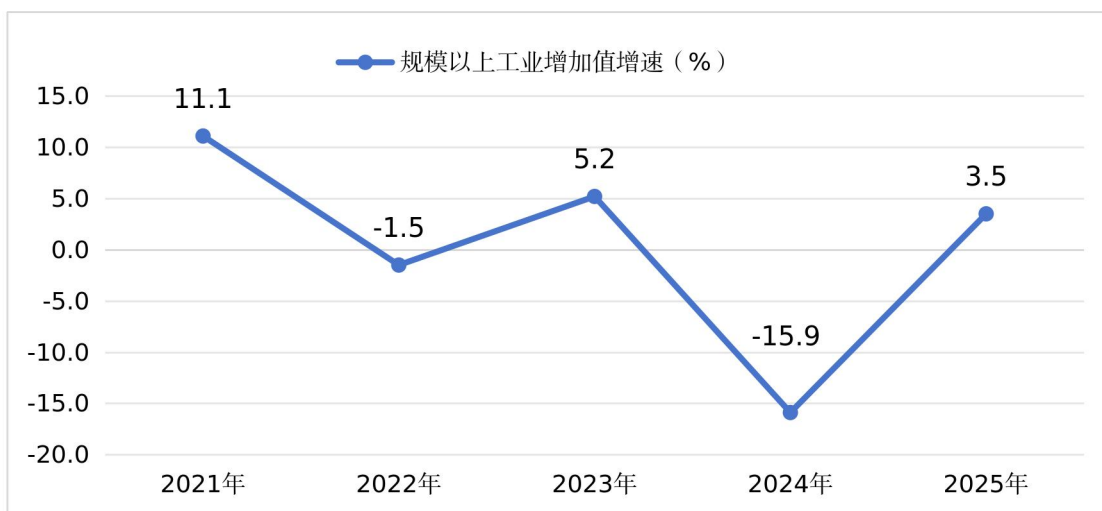
年末生猪存栏 36436 头，增长 0.1%；生猪出栏 46774 头，增长 8.2%；年末牛存栏 18987 头，增长 21.0%；牛出栏 5205 头，增长 13.4%；年末羊存栏 32385 只，下降 14.4%；羊出栏 16876 只，增长 3.8%。

三、工业和建筑业

全年全县规模以上工业增加值比上年增长 3.5%。

从三大门类看，采矿业增长 2.17%；制造业增长 30.42%；电力、热力、燃气及水生产和供应业下降 11.37%。

图 4 2021-2025 年全县规模以上工业增加值增长速度



从产品产量看，全年全县规模以上工业企业原煤产量 309.2 万吨，增长 3.0%；洗精煤产量 72.2 万吨，增长 7.0%；

其他洗煤产量 66.0 万吨，增长 16.4%；焦炭产量 6.0 万吨，下降 30.0%；发电量 134788 万千瓦时，增长 22.4%；水泥产量 27.9 万吨，增长 5.7%；商品混凝土产量 12.3 万立方米，下降 46.9%；生铁产量 57.1 万吨，增长 102.8%；铁精粉产量 409.9 万吨，增长 2.7%；球团产量 500.7 万吨，增长 1.9%；铸铁件产量 0.6 万吨，下降 16.7%。

表 2 2025 年全县规模以上工业企业主要产品产量

产品名称	单位	累计产量	增速 (%)
原煤	万吨	309.2	3.0
洗精煤	万吨	72.2	7.0
其他洗煤	万吨	66.0	16.4
焦炭	万吨	6.0	-30.0
发电量	万千瓦时	134788.4	22.4
水泥	万吨	27.9	5.7
商品混凝土	万立方米	12.3	-46.9
生铁	万吨	57.1	102.8
铁精粉	万吨	409.9	2.7
球团	万吨	500.7	1.9
铸铁件	万吨	0.6	-16.7

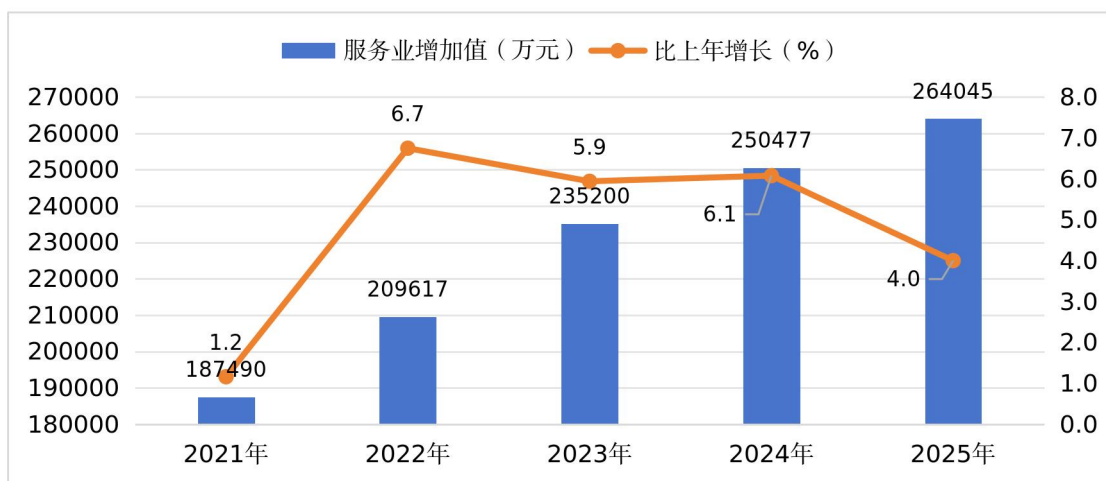
全年全县规模以上工业企业营业收入 1174180 万元，比上年增长 7.29%；利税总额 344958 万元，下降 1.5%；利润总额 218588 万元，增长 6.95%。

年末全县资质以上建筑业企业共 3 户，比上年末减少 1 户；完成总产值 1869 万元，下降 53.9%；共签订合同额 6616 万元，下降 54.4%。

四、服务业

全年全县服务业增加值 264045 万元，按不变价格计算，比上年增长 4.0%。其中，批发和零售业增加值 12267 万元，增长 7.9%；交通运输、仓储和邮政业增加值 2302 万元，增长 1.7%；住宿和餐饮业增加值 5475 万元，增长 2.2%；金融业增加值 32367 万元，增长 6.2%；房地产业增加值 31084 万元，增长 0.7%。

图 5 2021-2025 年全县服务业增加值及增速



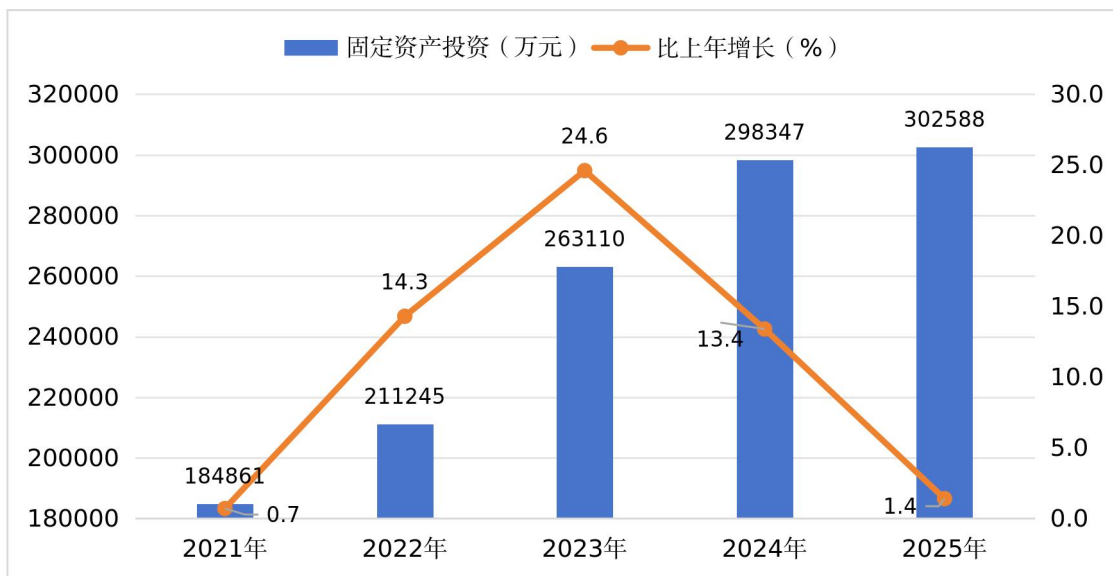
五、固定资产投资

全年全县固定资产投资项目共 86 个，其中：房地产投资项目 5 个，5000 万元以上项目 35 个，5000 万元以下项目 46 个。

全年全县固定资产投资累计完成 302588 万元，增长 1.4%。其中，民间投资累计完成 134360 万元，增长 8.6%；产业类投资累计完成 195889 万元，下降 16.2%；建筑安装工程投资累计完成 258400 万元，增长 15.9%。按产业划分，第

一产业完成投资 11890 万元，下降 47.0%；第二产业完成投资 183999 万元，下降 11.4%；第三产业完成投资 106699 万元，增长 56.2%。

图 6 2021-2025 年全县固定资产投资及增速



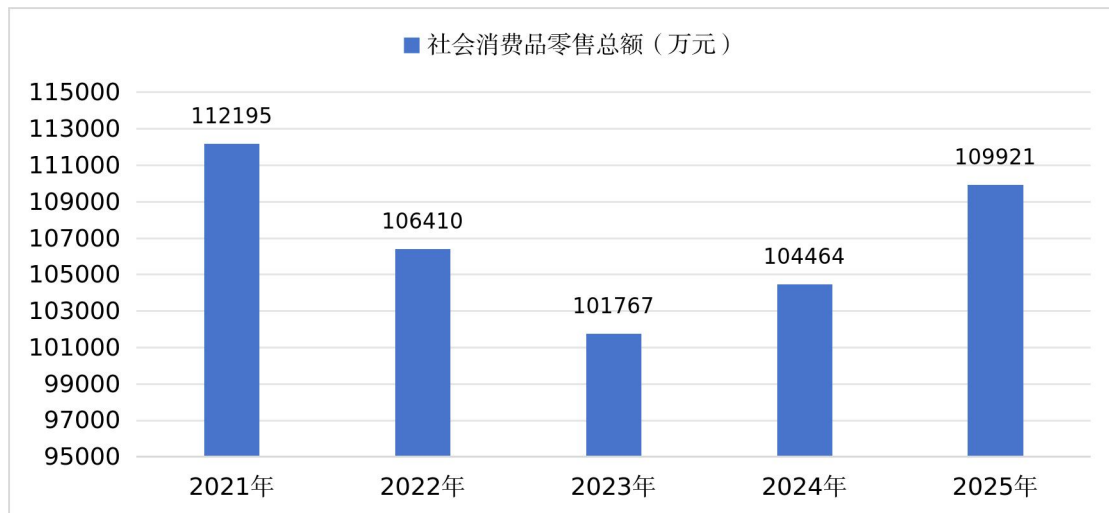
在总投资中，房地产业投资完成 21304 万元，增长 44.9%，占全县固定资产投资的比重 7.0%；工业固定资产投资完成 183999 万元，占全县固定资产投资的比重 60.8%；新能源发电行业固定资产投资完成 126577 万元，增长 21.0%，占全县固定资产投资的比重 41.8%。经济开发区完成 113605 万元，增长 10.2%，占全县固定资产投资的比重为 37.5%，开发区工业投资完成 113605 万元，增长 10.2%。

六、国内贸易

全年全县完成社会消费品零售总额 109921 万元，比上年增长 5.2%。按经营地统计，城镇消费品零售额 82339 万元，增长 5.0%；乡村消费品零售额 27582 万元，增长 5.8%。按

消费形态统计，商品零售额 92148 万元，增长 5.5%；餐饮收入额 17773 万元，增长 3.7%。

图 7 2021-2025 年全县社会消费品零售总额

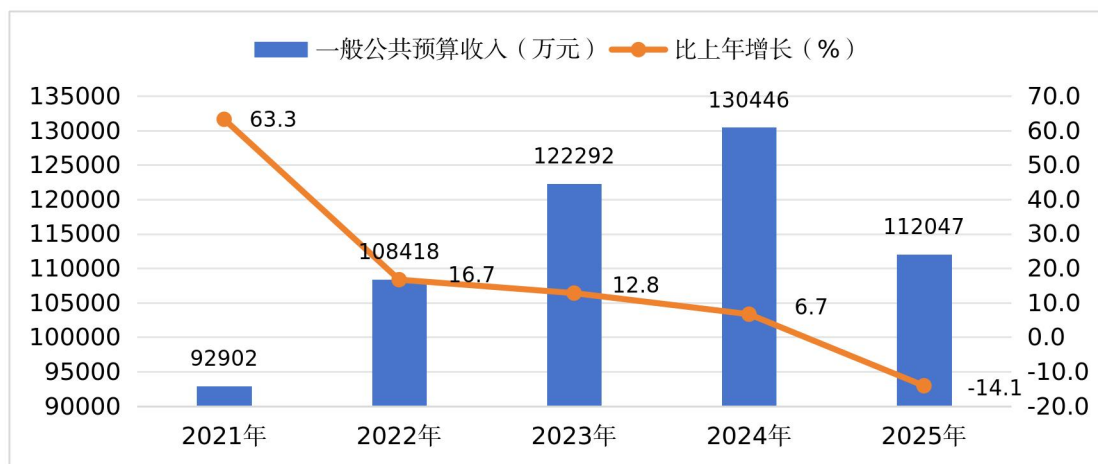


全年全县限额以上单位消费品零售额 19938 万元，增长 4.4%。

七、财 政

全年全县一般公共预算收入 112047 万元，比上年下降 14.1%。其中，税收收入 69528 万元，下降 21.14%；非税收入 42519 万元，增长 0.56%。

图 8 2021-2025 年全县一般公共预算收入及增速



全年全县一般公共预算支出 254808 万元，下降 4.12%。

八、人民生活和社会保障

全年全县居民人均可支配收入 16440 元，增长 5.5%；城镇居民人均可支配收入 28516 元，增长 3.1%；农村居民人均可支配收入 10692 元，增长 6.9%。

年末全县参加城镇职工基本养老保险 9428 人；参加城乡居民基本养老保险 106120 人；参加基本医疗保险 154299 人，其中参加城乡居民基本医疗保险 142428 人；参加失业保险 9860 人。

年末全县城乡居民最低生活保障救济人数 12413 人，其中城市居民最低生活保障人数 529 人，农村居民最低生活保障人数 11884 人。

公报注释：

1.本公报部分数据为初步统计数据，除注明外，所有增长或下降速度均为同上年相比较。部分数据因四舍五入的原因，存在与分项合计不等的情况。

2.本公报部分数据由相关部门提供。

3.地区生产总值、各产业增加值绝对数按现价计算，增长速度按不变价格计算。

4.2021-2024 年社会消费品零售总额数据为市局根据五经普最终数据进行重新核定后的数据。